



NIEUWE PEUGEOT EXPERT



PEUGEOT



EEN GENERATIE VOORSPRONG

Innovatiever, lichter en veiliger: de nieuwe PEUGEOT Expert is ontworpen op basis van het modulaire platform van de nieuwe generatie van Peugeot.

Daarom is de PEUGEOT Expert in 3 lengtes leverbaar: de unieke Compact met een lengte van slechts 4,61 m, de Standard van 4,96 m en de Long van 5,31 m. De PEUGEOT Expert is slechts 1,90 m* hoog zodat u ook toegang hebt tot parkeergelegenheden met een beperkte doorrijhoogte.

De nieuwe PEUGEOT Expert biedt u een optimaal compromis tussen buitenmaten en laadvolume. Hij is doordacht tot in de details om aan uw eisen te voldoen voor wat betreft brandstofverbruik, comfort, rijprestaties en veiligheid.

* Max. 1,94 m met verhoogd laadvermogen

NIEUW PLATFORM

De nieuwe PEUGEOT Expert profiteert van een nieuw platform dat in combinatie met de nieuwe carrosseriestructuur vele voordelen biedt:

Efficiency

Dankzij het lagere gewicht zijn het brandstofverbruik en de CO₂-uitstoot ongekend laag voor het segment*.

Veiligheid

De nieuwe PEUGEOT Expert is uitgerust met een groot aantal rijhulpsystemen die ervoor zorgen dat u veilig kunt rijden. De Expert Combi heeft voor de Euro NCAP-tests een score van 5 sterren behaald.

Doeltreffendheid

De nieuwe PEUGEOT Expert is leverbaar in 3 lengtes: Compact, Standard en Long. En met een hoogte van slechts 1,90 m** zijn alle parkeergelegenheden toegankelijk.

Dankzij het nieuwe platform kan de nieuwe PEUGEOT Expert ook worden uitgerust met handsfree te bedienen schuifdeuren*** en de Moduwork-bank***.


Comfort


Dankzij het plezierige rij karakter, het veercomfort zowel met als zonder lading, de uitstekende wegligging, de prestaties en de wendbaarheid is het een waar genoegen om met de nieuwe PEUGEOT Expert onderweg te zijn.

* De hoogste waarden in afwachting van homologatie:
Brandstofverbruik binnen bebouwde kom (l/100 km): 5,3 - 6,3 – CO₂-uitstoot (g/km): 138 - 165
Brandstofverbruik buiten bebouwde kom (l/100km): 4,9 - 5,5 – CO₂-uitstoot (g/km): 127 - 145
Gecombineerd brandstofverbruik (l/100 km): 5,1 - 5,9 – CO₂-uitstoot (g/km): 133 - 155

** Max. 1,94 m met de optie verhoogd laadvermogen.

*** Als optie leverbaar op Standard en Long.







STIJLVOL EN ROBUUST

De nieuwe PEUGEOT Expert is met zijn stoere design een robuust en stijlvolle ogende bedrijfswagen.

De nieuwe verticaal en opvallend hoog geplaatste grille versterkt de krachtige uitstraling en maakt de auto in één oogopslag herkenbaar.

Het Pack Look* biedt u met zijn led-lichtsignatuur de mogelijkheid om de

uitstraling van uw bedrijf een extra stijlvolle accent te geven.

De vloeiende lijnen geven de PEUGEOT Expert een krachtig en expressief uiterlijk, waardoor u direct al een indruk krijgt van de enorme en functionele binnenruimte.

* Optioneel: voor- en achterbumper, spiegels, portiergrepen en zijstootstrips in carrosseriekleur, lichtsignatuur met leds, mistlampen vóór en een verchroomde grille-omlijsting.





MOEITELOOS INLADEN

Bij de handsfree te bedienen schuifdeuren* is één korte voetbeweging onder een hoek van de achterbumper voldoende om de PEUGEOT Expert te ontgrendelen en de schuifdeur aan de desbetreffende zijde te openen.

Met dezelfde beweging kunt u bij het weglopen de schuifdeur sluiten en de auto vergrendelen. Wanneer u uw handen vol heeft, hoeft u niets op de grond te zetten: u moet alleen de elektronische sleutel op zak hebben.

* Afhankelijk van de uitvoering optioneel of niet leverbaar.



HET MODUWORK- CONCEPT

Dankzij de flexibiliteit van de Moduwork*-bank profiteert u met de nieuwe Expert optimaal van de zitplaatsen die niet bezet zijn. Zo kan de zitting van de buitenste passagierszitplaats omhoog worden geklapt, zodat in de cabine een ruimte met een vlakke laadvloer ontstaat.

In de scheidingswand kan een luik worden geopend voor het vervoer van lange voorwerpen, met een lengte van maximaal 4 m. Op de Compact is de Moduwork-optie vanwege fiscale eisen niet mogelijk.

Bovendien kunt u uw PEUGEOT Expert wanneer u maar wilt omtoveren tot een mobiel kantoor: als de middenarmsteun omlaag wordt geklapt, komt een bijzonder praktisch draaibaar tafeltje tevoorschijn.

* Optioneel op de lengtes Standard en Long.





IDEAAL IN DE STAD

Compact-uitvoering

De Compact-uitvoering laat zich met zijn lengte van slechts 4,61 m moeiteloos door de stad loodsen. Zijn afmetingen maken hem perfect geschikt voor het drukke stadsverkeer.

Dat betekent niet dat u spullen hoeft achter te laten: de PEUGEOT Expert Compact heeft laadvermogens van ruim 1100 kg tot meer dan 1500 kg (net als de Standard en Long), een laadvolume van 4,5 m³* en een laadvloerlengte van 2,16 m.

Parkeren

Bovendien is parkeren met de PEUGEOT Expert geen enkel probleem: dankzij de hoogte van slechts 1,90 m* heeft u ook toegang tot parkeergelegenheden met een beperkte doorrijhoogte.

* Max. 1,94 m met de optie verhoogd laadvermogen.







* Afhankelijk van de uitvoering optioneel of niet leverbaar.

** Alleen gecertificeerde MirrorLink®- of Apple CarPlay™-apps kunnen, afhankelijk van de app, zowel bij stilstaande auto als tijdens het rijden worden gebruikt. Tijdens het rijden kunnen bepaalde functionaliteiten van deze apps echter geblokkeerd zijn. Voor bepaalde typen content die gratis beschikbaar zijn op uw smartphone, moet een gelijkwaardige betaalde MirrorLink®- of Apple CarPlay™-app worden gedownload. De Mirror Screen-functie werkt met de technologie MirrorLink® in combinatie met telefoons met Android-, BlackBerry- en Windows Phone-besturingssysteem en compatibiliteit met MirrorLink®, en met de technologie Apple CarPlay™ in combinatie met telefoons met iOS-besturingssysteem, op voorwaarde dat de gebruiker een telefoonabonnement met Internettoegang bij zijn provider heeft afgesloten. Steeds meer nieuwe smartphones zijn van deze technologieën voorzien. Meer informatie op <http://services.peugeot.fr/decouvrir-mirror-screen/>

*** Afhankelijk van de uitvoering standaard, optioneel of niet leverbaar.

**** Leverbaar als accessoire. Tablethouder geschikt voor tablets tot 11 inch. De tablet wordt gevoed via de vlak bij de houder in het dashboard aangebrachte USB-aansluiting.

COMFORT

Rijplezier

Het interieur van de PEUGEOT Expert biedt volop rijcomfort. De opstap biedt gemakkelijk toegang tot de hoger geplaatste cabine van waaruit u een uitstekend zicht op de weg heeft. De cockpit is functioneel en ergonomisch, en biedt u een zitpositie als in een personenauto en opbergmogelijkheden te kust en te keur.

Dankzij het Connect 3D-navigatiesysteem van de nieuwe generatie met spraakherkenning* rijdt u altijd snel en gemakkelijk de juiste route naar uw klanten. Het systeem biedt verschillende online services en verkeersinformatie in real time van TomTom Traffic*.

U kunt uw smartphone aansluiten op de USB-aansluiting van het dashboard, zodat u beschikt

over de Mirror Screen-functie**; uw apps worden dan weergegeven op het 7 inch touchscreen*** en u kunt ze daarop ook bedienen.

Mobiel kantoor

In de cabine beschikt de PEUGEOT Expert met Moduwork* over een draaibaar tafeltje dat kan worden gebruikt als de middenarmsteun is neergeklapt en waarmee de cabine kan worden omgetoerd tot een ergonomisch en praktisch mobiel kantoor.

Dankzij de smartphonehouder**** met geïntegreerd laadsnoer en de tablethouder**** op het dashboard heeft u al uw digitale apparatuur binnen handbereik en kunt u uw ogen zoveel mogelijk op de weg gericht houden.



RIJHULPSYSTEMEN EN VEILIGHEID

Intuïtief rijden

Om het rijden nog comfortabeler en veiliger te maken is de PEUGEOT Expert leverbaar met een groot aantal rijhulpsystemen* van de nieuwste generatie.

Snelheidslimietindicatie- en snelheidsadviesysteem

De multifunctionele camera* herkent de verkeersborden met een snelheidslimiet en geeft de ter plaatse geldende limiet op het instrumentenpaneel en/of het head-up display weer. Het systeem geeft vervolgens aan dat de limiet kan worden gebruikt als ingestelde snelheid van de cruise control of de snelheidsbegrenzer, als deze is ingeschakeld.

VisioPark 1

De achteruitrijcamera* wordt automatisch ingeschakeld bij het inschakelen van de achteruitversnelling. Op het scherm kan een beeld van bovenaf van het achterste deel van de auto en de omgeving achter de auto (over een hoek van 180°) worden weergegeven. Op het standaardbeeld van de omgeving achter de auto worden rijlijnen weergegeven die meebewegen met het stuurwiel. Als er obstakels achter de auto aanwezig zijn, zoomt het systeem hier zelf op in. U kunt ook eenvoudig beelden vanuit een andere hoek selecteren.



Active Brake System

Het Active Brake System* is een automatisch noodremsysteem van de nieuwe generatie dat in actie komt bij een dreigende aanrijding. De camera en de radar detecteren bewegende of vaste obstakels. Als de bestuurder niet of onvoldoende remt, activeert het systeem de remmen van de auto. Dit helpt bij een snelheid tot 30 km/h een aanrijding te voorkomen en bij hogere snelheden de gevolgen van de aanrijding te beperken doordat de aanrijdingssnelheid lager is.



Grootlichtassistent

Dit systeem* werkt alleen als het donker is en schakelt dan automatisch over van grootlicht naar dimlicht en omgekeerd, afhankelijk van de aanwezigheid van door de camera gedetecteerde voertuigen.

Actieve cruise control

Dit systeem* helpt u een veilige afstand tot uw voorligger te bewaren door de snelheid van uw auto met maximaal 20 km/h aan te passen. Het systeem gebruikt niet het remsysteem om de snelheid te verlagen. Dit systeem komt vooral van pas op drukke wegen met een goede doorstroming.

Lane Departure Warning System (LDWS)


Het LDWS* detecteert het per ongeluk overschrijden van een doorgetrokken of onderbroken rijstrookmarkering als de richtingaanwijzer niet is ingeschakeld. Het systeem geeft een geluidssignaal en een visuele waarschuwing.

Dodehoekbewaking

Met behulp van 4 sensoren in de voor- en achterbumper detecteert de dodehoekbewaking* tijdens het rijden de aanwezigheid van een voertuig in de dode hoek rechts of links van de auto. Is dit het geval, dan gaat een lampje in een van de buitenspiegels of op het scherm in het interieur branden om u te waarschuwen.

Head-up display

Het head-up display* projecteert belangrijke rijinformatie op een uitklapbaar scherm in het gezichtsveld van de bestuurder: snelheid, instelling van de cruise control of de snelheidsbegrenzer enz. U ziet alle informatie die u nodig heeft om nog veiliger te kunnen rijden.



Airbags

De PEUGEOT Expert is standaard uitgerust met 2 airbags vóór die bij een aanrijding het hoofd en de borst van de bestuurder en voorpassagier beschermen.

Optioneel leverbaar zijn zij-airbags vóór, die de bestuurder en voorpassagier beschermen bij een aanrijding van opzij

* Afhankelijk van de uitvoering optioneel of niet leverbaar.

ER IS ALTIJD EEN EXPERT DIE AAN UW EISEN VOLDOET

Optimaal aangepast aan al uw vervoerswensen

Omdat elk bedrijf andere wensen heeft, is de nieuwe PEUGEOT Expert leverbaar in vele uitvoeringen.

De uitvoeringen met dubbele cabine bieden u extra gebruiksmogelijkheden dankzij de bank met 3 zitplaatsen op de 2e zitrij. In dat geval is er in de cabine plaats voor wel 6 personen. De Expert Dubbele Cabine is gebaseerd op de Long-versies

en wordt geleverd in een luxe uitvoering. Op de 2e zitrij vindt u een driezitsbank met neerklapbare armsteunen, in hoogte verstelbare hoofdsteunen, extra getinte zijramen en grote opbergvakken.

De robuuste en functionele Combi-uitvoering biedt plaats aan 9 personen, ook als Compact met een lengte van 4,61 m.





Dubbele Cabine



Afgebeeld van links naar rechts: Plancher cabine (niet leverbaar in NL), Bestelwagen Compact, Bestelwagen Standard, 9-persoons Combi en Dubbele cabine.

AFMETINGEN EN LAADVOLUMES



Afmetingen toegang laadruimte

Afmetingen (mm)	Uitvoeringen		
	Compact	Standard	Long
Nuttige breedte tussen de wielkasten	1258	1258	1258
Hoogte opening achterdeuren	1220	1220	1220
Breedte opening schuifdeuren	745	935	935
Hoogte opening schuifdeuren	1238	1241	1241
Hoogte laadrempeel achter	545-626	544-613	600-633

Afmetingen exterieur

Afmetingen (mm)	Uitvoeringen		
	Compact	Standard	Long
Totale lengte (mm)	4609	4959	5309
Totale hoogte (mm)	1905*	1895*	1935
Totale breedte, excl. buitenspiegels (mm)	1920	1920	1920
Breedte met buitenspiegels uitgeklaapt (mm)	2204	2204	2204



Afmetingen interieur

Afmetingen (mm)	Uitvoeringen		
	Compact	Standard	Long
Max. hoogte interieur	1397	1397	1397
Max. lengte laadvloer	2162	2512	2862
Max. nuttige lengte met Moduwork	-	3674	4026
Max. laadvolume (m ³)	4,6	5,3	6,1
Max. laadvolume met Moduwork (m ³)	-	5,8	6,6
Max. laadvermogen (kg)**	1400	1400	1400

Laadvolume bij Dubbele Cabine

Afmetingen (mm)	Uitvoering
	Long
Laadvolume (m ³)	4
Max. nuttige lengte onder bank	2365
Max. nuttige lengte halve hoogte	1700

* 1940 / 1930 met de optie verhoogd laadvermogen

** Leverbaar afhankelijk van de uitvoering, de motor en het uitrustingsniveau

PROFESSIONELE VOORZIENINGEN



Bescherming van de cabine

De PEUGEOT Expert wordt standaard geleverd met een geheel gesloten scheidingswand.

De standaard scheidingswand kan op alle versies voorzien worden van een ruit in het bovenste gedeelte,

Op Standard en Long kan een Moduwerk-luik in het onderste gedeelte geleverd worden.

Daarnaast is er de Comfort-scheidingswand met vaste ruit met de volgende voordelen:

- extra thermische isolatie,
- extra geluidsisolatie,
- meer verstelmogelijkheden voor de rugleuning van de bestuurdersstoel,
- een bekleding met een lichte kleur stof aan de cabinezijde, aansluitend op de hemelbekleding.

* Optioneel, afhankelijk van de uitvoering.


** Houten betimmering van de zijwanden niet mogelijk in combinatie met (een) elektrisch bedienbare schuifdeur(en) vanwege de plaats van de elektromotor(en) op de zijwand(en).

*** Binnen het maximaal toegestane treingewicht.

Trekhaken

De nieuwe PEUGEOT Expert kan aanhangers met een massa van maximaal 2,5 ton*** trekken, ideaal voor wanneer u de extra vervoerscapaciteit van een aanhanger nodig hebt. Er is via Aftersales keuze uit verschillende soorten trekhaken*:

- Een met gereedschap afneembare flenskogeltrekhaak met een conventionele kogelkoppeling of een haakkoppeling.
- Een afneembare zwanenhalsrekhaak voor de Expert Combi



Houten betimmering

Om de laadruimte van uw PEUGEOT Expert te beschermen zijn twee typen houten betimmering leverbaar:

- Betimmering met onbewerkt hout*
- Betimmering met antisliplaag*, met aluminium dorpelstrips.

Afhankelijk van uw wensen kunt u kiezen uit meerdere sets om de laadvloer, de wielkasten en de volledige hoogte van de zijwanden** te beschermen. Als fabrieksoptie niet leverbaar in combinatie met een achterklep.





EXPERT COMBI

Personenvervoer

De robuuste en functionele nieuwe PEUGEOT Expert Combi biedt plaats aan 9 personen, ook de Compact-uitvoering met een lengte van 4,61 m. Parkeren is in de meeste parkeergelegenheden geen enkel probleem dankzij de hoogte van slechts 1,90 m.

De derde zitrij is bijzonder gemakkelijk toegankelijk. De stoel van de tweede zitrij kan in een handomdraai naar voren worden geklapt zodat een riante instap naar de achterste zitplaatsen ontstaat. De nieuwe PEUGEOT Expert Combi is leverbaar met symmetrische achterdeuren* met een verwarmde ruit en een ruitenwisser* om het inladen van bagage in de bagageruimte te vergemakkelijken.


De PEUGEOT Expert Combi kan in allerlei configuraties worden geleverd en alle achterstoelen zijn uitneembaar.

Mogelijke configuraties:

- Voorpassagiersbank met 2 zitplaatsen*
- Individuele stoelen op de eerste zitrij en deelbare achterbank op de tweede zitrij*
- Deelbare achterbank op de tweede zitrij en eendelige achterbank op de derde zitrij*

Ook op veiligheidsgebied heeft de nieuwe PEUGEOT Expert Combi veel te bieden. Dankzij de uitgebreide veiligheidsuitrusting, het nieuwe platform en de versterkte structuur heeft de auto een score van 5 sterren behaald bij de Euro NCAP-tests.

* Afhankelijk van het land van bestemming standaard of optioneel



MILIEU / PRESTATIES

PEUGEOT heeft een uitgebreid gamma modellen met een lage CO₂-uitstoot: meer dan de helft van de wereldwijde verkopen van het merk betreft auto's met een CO₂-uitstoot van minder dan 140 g per km. Dit is bereikt dankzij beproefde technologieën waarin PEUGEOT toonaangevend is, zoals de dieselmotor met roetfilter (geïntroduceerd in 2000) die nu in een uitgebreid gamma modellen leverbaar is. Er zijn inmiddels meer dan 2,1 miljoen auto's mee uitgerust.

BLUE HDi - motoren

Tot de innovatieve technologieën van de nieuwe PEUGEOT Expert behoren ook de BlueHDi-dieselmotoren, die voldoen aan de Euro 6-norm*. De exclusieve technologie van deze motoren combineert het SCR-systeem (Selective Catalytic Reduction**) met een roetfilter met additief (FAP). BlueHDi beperkt zo de uitstoot van NOx (stikstofoxide) met tot wel 90% en zorgt voor een zo laag mogelijke CO₂-uitstoot en een zo laag mogelijk brandstofverbruik.

De exploitatiekosten van de PEUGEOT Expert zijn bijzonder competitief dankzij het lage brandstofverbruik en het onderhoudsinterval van 40.000 km of 2 jaar.

* De Europese Euro 6-norm stelt strengere eisen aan de uitstoot van schadelijke stoffen
** Selectieve katalytische reductie





KLEUREN



Noir Onyx



Bleu Impérial



Blanc Banquise



Rouge Ardent



Brun Rich Oak



Gris Platinum



Gris Aluminium



Beige Nautilus



Orange Tourmaline

VELGEN



Zwarte naafdop, 16 en 17 inch



Wielplaat San Francisco (accessoire)



Wielplaat Miami (accessoire)



Lichtmetalen velg Phoenix 17" (optie)


BEKLEDING



Stof Curitiba Monoton Bise



Stof Curitiba Triton Meltem



Kunstleder TEP Carla zwart / Stof Curitiba Triton Meltem



Kunstleder TEP Carla zwart

OMBOUWMOGELIJKHEDEN

Om naast het gamma "traditionele" uitvoeringen extra mogelijkheden te bieden en te beantwoorden aan specifieke behoeften van bedrijven en sommige particulieren, werkt Peugeot samen met verschillende allround of specialistische carrosserie- en ombouwbedrijven. Uit deze samenwerkingen is een gamma speciale carrosserieën voortgekomen, waarmee aan de meest voorkomende behoeften kan worden voldaan.

Deze carrosserieën worden gerealiseerd door een netwerk van carrosserie- en ombouwbedrijven in Frankrijk en andere Europese landen met een zeer ruime ervaring in het realiseren van: Polyvolume-uitvoeringen, kippers, dubbele cabines, ambulances, koelwagens, all-terrain-uitvoeringen, 4x4's, rijdende winkels, rolstoelvervoer enz.

Om het ombouwen van de nieuwe PEUGEOT Expert te vergemakkelijken is deze voorzien van een aansluitmodule (standaard of optioneel) waarop elektrische functies kunnen worden aangesloten zonder het elektrische schema van de auto aan te passen.

Voorbeelden van ombouw waar geen rechten aan kunnen worden ontleend - decoraties niet leverbaar



PEUGEOT EN U

De aanschaf van een Peugeot betekent niet alleen de zekerheid van jarenlang comfortabel rijplezier. Inbegrepen is ook een fijnmazig verkoop- en servicenetwerk dat te allen tijde voor u klaar staat. Alleen al in Nederland betreft het ruim 150 modern geoutilleerde bedrijven. Stuk voor stuk specialisten die goed naar u luisteren, uw wensen begrijpen en daarop vakkundig en efficiënt antwoord weten te geven. En is dat niet de beste basis voor een langdurige vertrouwensrelatie?

PEUGEOT GARANTIE

Uw nieuwe PEUGEOT wordt geleverd met twee jaar commerciële garantie zonder kilometerbeperking*. De lakgarantie is voor bedrijfsauto's (grijs kenteken) 2 jaar en voor personenauto's (geel kenteken) 3 jaar. Bovendien is er een garantie tegen doorroesten van binnenuit van 5 jaar op de bedrijfsauto's (grijs kenteken) en 12 jaar op de personenauto's (geel kenteken). *geldt niet voor onderdelen die vanwege normale slijtage vervangen dienen te worden.

PEUGEOT ASSISTANCE

Op alle nieuwe PEUGEOT personen- en bedrijfsauto's, die na 1 maart 2011 voor het eerst in Nederland geregistreerd zijn, kunt u tijdens de eerste drie jaar in vrijwel heel Europa rekenen op gratis hulp van PEUGEOT Assistance bij pech onderweg, 7 dagen per week, 24 uur per dag. Bovendien kunt u onder bepaalde omstandigheden aanspraak maken op vervangend vervoer of de kosten van een overnachting in een hotel.

PEUGEOT ZEKERHEIDSPAN. JARENLANG ZORGELOOS RIJDEN.

Met PEUGEOT Zekerheidsplan kiest u voor een garantieverzekering die de garantie verlengt tot 3, 4 of 5 jaar. De PEUGEOT Erkend Reparateur verhelpt gedurende de looptijd gratis en vakkundig alle elektrische, hydraulische en mechanische problemen die onder de dekking vallen. Dankzij een ruime keuze aan looptijden, maximale kilometrages en opties betaalt u nooit teveel. Vraag naar de mogelijkheden voor meer grip op uw autokosten.

PEUGEOT ONDERHOUDSSYSTEEM

PEUGEOT heeft een helder en voordelig onderhoudssysteem. Een PEUGEOT onderhoudsbeurt omvat de juiste controlepunten en afhankelijk van tijd en/of kilometrage de benodigde vervangingen. Er bestaan standaard adviestarieven voor het PEUGEOT onderhoudssysteem en de bijkomende vervangingen zodat u vooraf weet waar u aan toe bent.

PEUGEOT MOBILITEIT SERVICE

Als uw auto voor onderhoud of reparatie naar de garage moet, houdt PEUGEOT u graag mobiel. Elk daartoe bevoegd lid van de PEUGEOT Verkoop- & Serviceorganisatie in Nederland biedt u daarom een uitgebreide Mobiliteit Service, die perfect aansluit op uw wensen.

PEUGEOT LEASE & FINANCE

Onbezorgd op weg. Kilometer na kilometer. En uw PEUGEOT verkoper staat altijd voor u klaar. Hij is niet alleen uw vertrouwde aanspreekpunt, hij regelt voor u ook de beste financiering en het beste leasecontract. Want hij zit direct aan de bron, dus gunstiger kan het niet: leasevormen op maat, waaronder uiteraard operational lease en financial lease en snel te regelen leningen met altijd concurrerende tarieven.

ORIGINELE ONDERDELEN EN ACCESSOIRES

PEUGEOT stelt aan onderdelen en accessoires dezelfde hoge kwaliteitseisen als aan de door haar geproduceerde auto's. Ze worden dan ook zonder uitzondering aan zware beproevingen onderworpen. Ze zijn goed voor een vol jaar Peugeotgarantie (niet bij normale slijtage) op zowel materialen als arbeidsloon. En ze zijn de garantie dat uw PEUGEOT een Peugeot blijft.

PAKKETPRIJZEN

Voor uitlaten, remmen, trekhaken en alarmsystemen en de meeste accessoires hanteren alle daartoe bevoegde leden van de PEUGEOT Verkoop- & Serviceorganisatie concurrerende all-in Pakketadviesprijzen, dus inclusief materialen, montage en BTW.

PEUGEOT ERKEND SCHADEHERSTEL

PEUGEOT heeft binnen haar Verkoop- & Serviceorganisatie het PEUGEOT Erkend Schadeherstel ingevoerd om u de beste kwaliteit te bieden. U ontvangt na schadeherstel bij deze leden een officieel garantiebewijs goed voor 48 maanden volledige garantie.

PRIVATE LEASE

Met Private Lease van PEUGEOT rijdt u volkomen zorgeloos in een nieuwe PEUGEOT. Voor een vast maandbedrag, waarbij alles is inbegrepen: reparatie & onderhoud, uw allriskverzekering, de wegenbelasting én 24-uurs pechhulp. U hoeft alleen nog maar te tanken. Onderhoud en reparatie gebeurt door uw PEUGEOT-dealer. Wel zo makkelijk en vertrouwd! En de inruilprijs voor uw eventuele huidige auto? Die ontvangt u op uw bankrekening! Heeft u interesse in jarenlang zorgeloos rijplezier zonder investering vooraf en zonder nare verrassingen achteraf? Bezoek dan uw PEUGEOT-dealer voor een goed gesprek over Private Lease. Of kijk op www.peugeot.nl/privatelease voor een maatwerk berekening. U heeft de keuze uit alle uitvoeringen, kleuren, opties van de door u gewenste PEUGEOT.

De informatie en illustraties die in deze brochure voorkomen zijn gebaseerd op de technische karakteristieken zoals die waren op het moment van drukken van dit document. De gepresenteerde uitrustingen zijn, afhankelijk van het model, standaard of optioneel en kunnen per land verschillen. Het is mogelijk dat de getoonde uitrusting van sommige versies niet geheel overeenstemt met de werkelijkheid in een betreffend land. In het kader van het streven van de fabrikant naar een constante verbetering van haar producten, kan PEUGEOT op elk moment de technische specificaties, de uitrusting, de opties en de kleuren wijzigen, zonder voorafgaande kennisgeving. Deze brochure bevat informatie met een algemeen karakter en is in geen enkel opzicht een contractueel document. Voor de meest actuele informatie en eventuele aanvullingen gelieve contact op te nemen met een daartoe bevoegd lid van de PEUGEOT Verkoop- & Serviceorganisatie in Nederland. Onder invloed van het drukprocédé kunnen de kleuren van de in deze brochure afgebeelde auto's afwijken van de werkelijkheid. Niets uit deze brochure mag worden gereproduceerd - in welke vorm dan ook - zonder toestemming van Automobiles PEUGEOT en/of PEUGEOT Nederland N.V.



Création : BD Network – Réalisation : Altavia Paris - Edition : Gutenberg Networks –
Automobiles Peugeot RC Paris B 552 144 503 – Imprimé en U.E. – Ref : Mei 2016

Cachet concessionnaire

PEUGEOT PREFEREERT TOTAL

www.peugeot.nl